Заседание
Стратегического комитета

27 сентября 2018 года
г. Уфа

ПОВЕСТКА ДНЯ

1. Об уточненных параметрах прогноза социально-экономического развития Республики Башкортостан на среднесрочный и долгосрочный периоды
2. Об основных направлениях налоговой, бюджетной и долговой политики Республики Башкортостан на 2019 год и на плановый период 2020 и 2021 годов, проекте закона Республики Башкортостан «О бюджете Республики Башкортостан на 2019 год и на плановый период 2020 и 2021 годов», проекте изменений бюджетного прогноза Республики Башкортостан до 2035 года
3. О проекте закона Республики Башкортостан «О бюджете Территориального фонда обязательного медицинского страхования Республики Башкортостан на 2019 год и на плановый период 2020 и 2021 годов»



МИНИСТЕРСТВО ЭКОНОМИЧЕСКОГО РАЗВИТИЯ
РЕСПУБЛИКИ БАШКОРТОСТАН

Об уточненных параметрах прогноза социально-экономического развития Республики Башкортостан на среднесрочный и долгосрочный периоды

Новиков
Сергей Владимирович

МИНИСТР
ЭКОНОМИЧЕСКОГО РАЗВИТИЯ
РЕСПУБЛИКИ БАШКОРТОСТАН

СЦЕНАРНЫЕ УСЛОВИЯ РАЗВИТИЯ РФ

	ОЦЕНКА	ПРОГНОЗ					
	2018	2019	2020	2021	2022	2023	2024
ЦЕНА НА НЕФТЬ, $/барр.	69,3	63,4	59,7	57,9	56,3	55,0	53,5
КУРС ДОЛЛАРА, руб.	60,8	63,2	63,8	64,0	64,7	66,3	68,0
ИНФЛЯЦИЯ, в % к декабрю	103,1	104,3	103,8	104,0	104,0	104,0	104,0
ИНФЛЯЦИЯ, в % к предыдущему году	102,6	104,2	103,6	104,0	104,0	104,0	104,0
ВВП, в % к предыдущему году	101,9	101,4	102,0	103,1	103,2	103,2	103,3

ДИНАМИКА ИНДЕКСА ПРОИЗВОДСТВА СЕЛЬХОЗПРОДУКЦИИ
в % к предыдущему году



ДИНАМИКА ОБЪЕМА РАБОТ ПО ВИДУ ДЕЯТЕЛЬНОСТИ «СТРОИТЕЛЬСТВО» в % к предыдущему году



ДИНАМИКА ОБОРОТА РОЗНИЧНОЙ ТОРГОВЛИ в % к предыдущему году



ДИНАМИКА ИНДЕКСА ПРОМЫШЛЕННОГО ПРОИЗВОДСТВА
в % к предыдущему году



10

ДИНАМИКА ВРП
в % к предыдущему году



11

ДИНАМИКА ИНВЕСТИЦИЙ В ОСНОВНОЙ КАПИТАЛ
в % к предыдущему году



12

ДИНАМИКА РЕАЛЬНЫХ РАСПОЛАГАЕМЫХ ДЕНЕЖНЫХ ДОХОДОВ НАСЕЛЕНИЯ
в % к предыдущему году



13

ДИНАМИКА СРЕДНЕМЕСЯЧНОЙ ЗАРАБОТНОЙ ПЛАТЫ
тыс. рублей



14

ДИНАМИКА БЕЗРАБОТИЦЫ
в % к предыдущему году

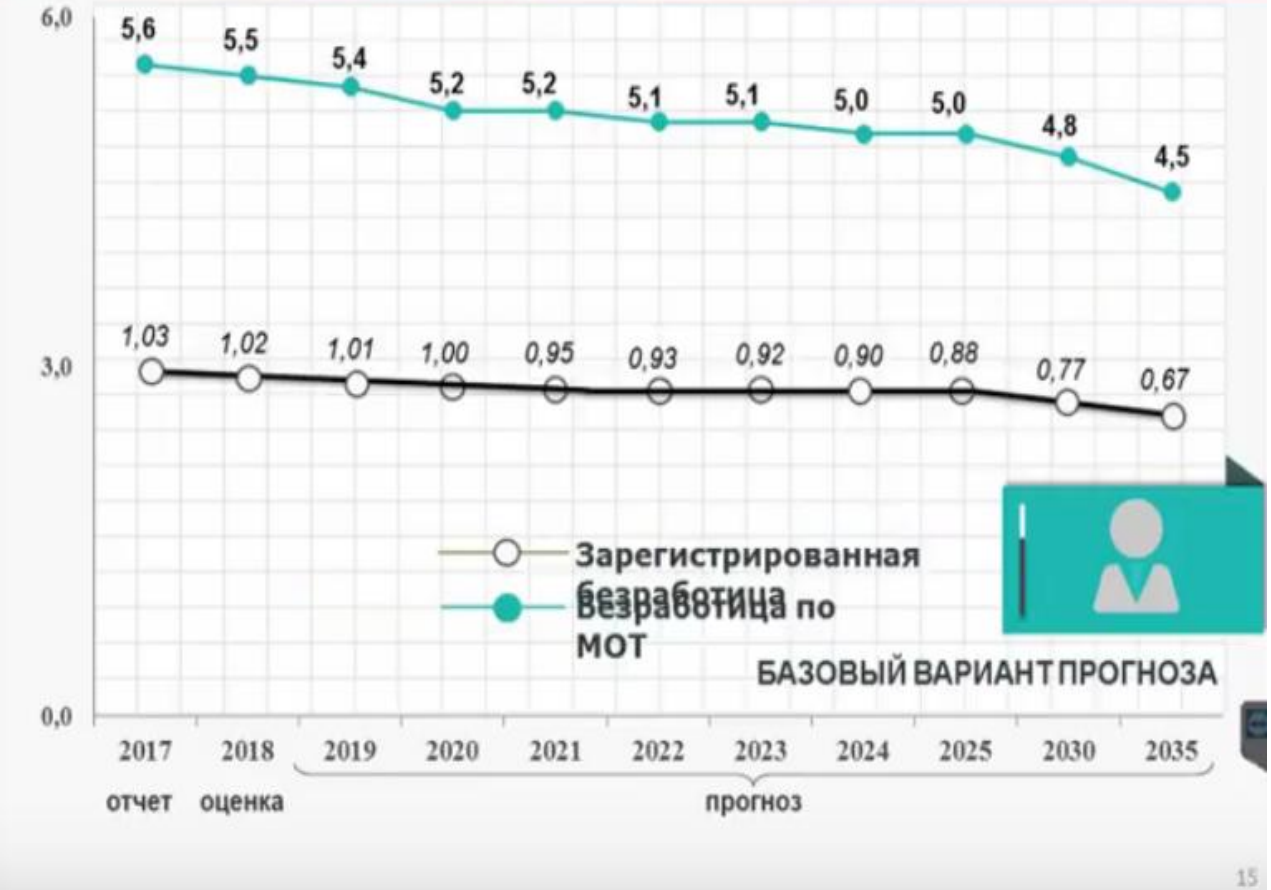

15

МИНИСТЕРСТВО ФИНАНСОВ
РЕСПУБЛИКИ БАШКОРТОСТАН

Об основных направлениях налоговой, бюджетной и долговой политики Республики Башкортостан на 2019 год и на плановый период 2020 и 2021 годов, проекте закона Республики Башкортостан «О бюджете Республики Башкортостан на 2019 год и на плановый период 2020 и 2021 годов», проекте изменений бюджетного прогноза Республики Башкортостан до 2035 года

Субханкулова Рида Тагировна

МИНИСТР ФИНАНСОВ
РЕСПУБЛИКИ БАШКОРТОСТАН

ПОСТУПЛЕНИЕ НАЛОГОВЫХ И НЕНАЛОГОВЫХ ДОХОДОВ В БЮДЖЕТ РЕСПУБЛИКИ БАШКОРТОСТАН, млрд. рублей



НАИБОЛЕЕ ЗНАЧИМЫЕ ДЛЯ РЕСПУБЛИКИ НОВАЦИИ ФЕДЕРАЛЬНОГО ЗАКОНОДАТЕЛЬСТВА В 2019 ГОДУ



Пролонгация до 2024 года централизации в федеральном бюджете доходов от 1% ставки налога на прибыль организаций



Увеличение норматива зачисления в региональные бюджеты акцизов на нефтепродукты



Частичная передача с федерального на региональный уровень акцизов на крепкий алкоголь



С 1 января 2019 года движимое имущество не будет облагаться налогом на имущество организаций

НОВАЦИИ РЕСПУБЛИКАНСКОГО ЗАКОНОДАТЕЛЬСТВА В 2019 ГОДУ



Увеличение единого норматива отчислений от налога, который взимается в связи с применением упрощенной системы налогообложения, в бюджеты городских округов с 10% до 50%



Для резидентов ТОСЭР, созданной в РБ, ставки по налогу, взимаемому в связи с применением упрощенной системы налогообложения, по объекту налогообложения «доходы» будут снижены с 6% до 2%, а по объекту «доходы, уменьшенные на величину расходов» – с 15% до 5%



Введение налоговых льгот по налогу на имущество организаций для организаций - участников специальных инвестиционных контрактов



Освобождение от уплаты транспортного налога многодетных семей и уточнение отдельных пониженных ставок налога для физических лиц до уровня средних ставок по ПФО

ОБЪЕМ НАЛОГОВЫХ И НЕНАЛОГОВЫХ ДОХОДОВ ПРОЕКТА БЮДЖЕТА РЕСПУБЛИКИ БАШКОРТОСТАН, млрд. рублей



ПРОГНОЗ ПОСТУПЛЕНИЙ НАЛОГА НА ПРИБЫЛЬ ОРГАНИЗАЦИЙ В БЮДЖЕТ РЕСПУБЛИКИ БАШКОРТОСТАН, млрд. рублей




ПРОГНОЗ ПОСТУПЛЕНИЙ НАЛОГА НА ДОХОДЫ ФИЗИЧЕСКИХ ЛИЦ
В БЮДЖЕТ РЕСПУБЛИКИ БАШКОРТОСТАН, млрд. рублей
+3,1%
+6,8%
+5,6%
35,7
35,8
36,9
39,4
41,6
2018 утв. план
2018 оценка
2019 проект
2020 проект
2021 проект
Рост фонда заработной платы РБ
2019 год
2020 год
2021 год
+5,4%
+5,7%
+5,8%
Имущественные и социальные вычеты
5,4 млрд. руб. (+12,0%)
возвращено населению на 01.09.2018


ПРОГНОЗ ПОСТУПЛЕНИЙ ОСНОВНЫХ ВИДОВ АКЦИЗОВ
В БЮДЖЕТ РЕСПУБЛИКИ БАШКОРТОСТАН, млрд. рублей
+5,6%
+4,2%
+5,1%
Алкогольная продукция
Пиво
Нефтепродукты
18,0
18,0
19,0
19,8
20,8
3,4
5,4
8,4
2,7
6,0
9,3
2,7
5,8
10,4
2,8
6,1
10,8
2,9
6,5
11,3
2018 утв. план
2018 оценка
2019 проект
2020 проект
2021 проект


СХЕМА РАСПРЕДЕЛЕНИЯ АКЦИЗОВ НА АЛКОГОЛЬНУЮ ПРОДУКЦИЮ С ОБЪЕМНОЙ ДОЛЕЙ ЭТИЛОВОГО СПИРТА СВЫШЕ 9 ПРОЦЕНТОВ В 2018-2019 ГОДАХ
2018 год
2019 год
Акцизы, уплаченные производителями алкогольной продукции
50% федеральный бюджет
50% межрегиональное УФК для перераспределения по субъектам РФ
20% федеральный бюджет
80% межрегиональное УФК для перераспределения по субъектам РФ
50% распределяются в бюджеты субъектов РФ по нормативам, установленным ФЗ о федеральном бюджете (РБ = 2,8017), до дня достижения ежеквартальных предельных объемов поступлений акцизов (РБ = 624 043,2 тыс. руб.)
50% и «сверхлимитные» поступления распределяются в бюджеты субъектов РФ пропорционально объемам розничных продаж в порядке, установленном МФ РФ
40% распределяются в бюджеты субъектов РФ по нормативам, установленным ФЗ о федеральном бюджете, на уровне 2018 года (РБ = 2,8017)
60% и «сверхлимитные» поступления распределяются в бюджеты субъектов РФ пропорционально объемам розничных продаж в порядке, установленном МФ РФ


ПРОГНОЗ ПОСТУПЛЕНИЙ НАЛОГОВ НА ИМУЩЕСТВО В БЮДЖЕТ РЕСПУБЛИКИ БАШКОРТОСТАН, млрд. рублей
+1,3%
+3,8%
+4,2%
16,0
15,7
15,9
16,5
17,2
2018 утв. план
2018 оценка
2019 проект
2020 проект
2021 проект
исключение движимого имущества из объектов обложения налогом на имущество организаций
привлечение к налогообложению от кадастровой стоимости торговых и офисных помещений
стимулирование инвестиционной деятельности
проведение работы по проверке достоверности, полноты и актуальности сведений об адресах в ФИАС

ОСНОВНЫЕ МЕРОПРИЯТИЯ, НАПРАВЛЕННЫЕ НА РОСТ ДОХОДОВ БЮДЖЕТА РЕСПУБЛИКИ БАШКОРТОСТАН

- мониторинг выполнения плана мобилизации доходов
- оценка налогового потенциала территории РБ
- достижения целевых индикаторов роста доходов
- реализация организационного плана по системной работе
- повышение эффективности деятельности ГКУ РБ «ИАЦ»
- обеспечению полноты и корректности сведений в базах данных

СТРУКТУРА ДОХОДНОЙ ЧАСТИ ПРОЕКТА БЮДЖЕТА РЕСПУБЛИКИ БАШКОРТОСТАН

Безвозмездные поступления 2019 год, млрд. рублей






ДОХОДЫ ПРОЕКТА БЮДЖЕТА РЕСПУБЛИКИ БАШКОРТОСТАН,
млрд. рублей
153,4
172,6
171,1
175,9
183,6
2018 утв. план
2018 оценка (без разовых)
2019 проект
2020 проект
2021 проект
Объем доходов к ВРП
2018 год
11,5%
2019 год
10,8%
2020 год
10,5%
2021 год
10,4%


РАСХОДЫ ПРОЕКТА БЮДЖЕТА РЕСПУБЛИКИ БАШКОРТОСТАН,
млрд. рублей
162,4
186,0
191,1
192,9
193,6
2018 утв. план
2018 оценка
2019 проект
2020 проект
2021 проект
Объем расходов к ВРП
2018 год
12,4%
2019 год
12,1%
2020 год
11,5%
2021 год
10,9%

ФОНД ОПЛАТЫ ТРУДА С НАЧИСЛЕНИЯМИ (БЕЗ УЧЕТА ВНЕБЮДЖЕТНЫХ ИСТОЧНИКОВ), млрд. рублей

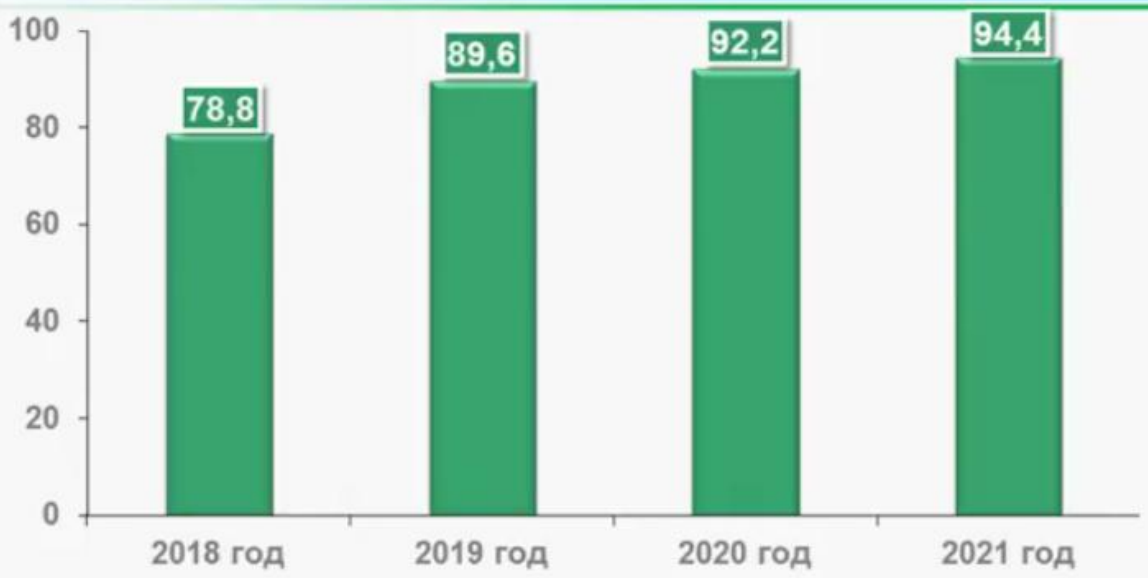

Прирост фонда оплаты труда к уровню 2018 года, млрд. рублей	10,8	13,4	15,6

СОЦИАЛЬНАЯ ПОЛИТИКА, млрд. рублей

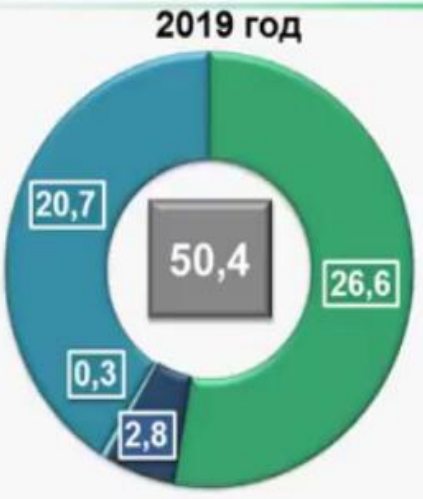



ОБРАЗОВАНИЕ, млрд. рублей



ЗДРАВООХРАНЕНИЕ, млрд. рублей



КУЛЬТУРА, млрд. рублей

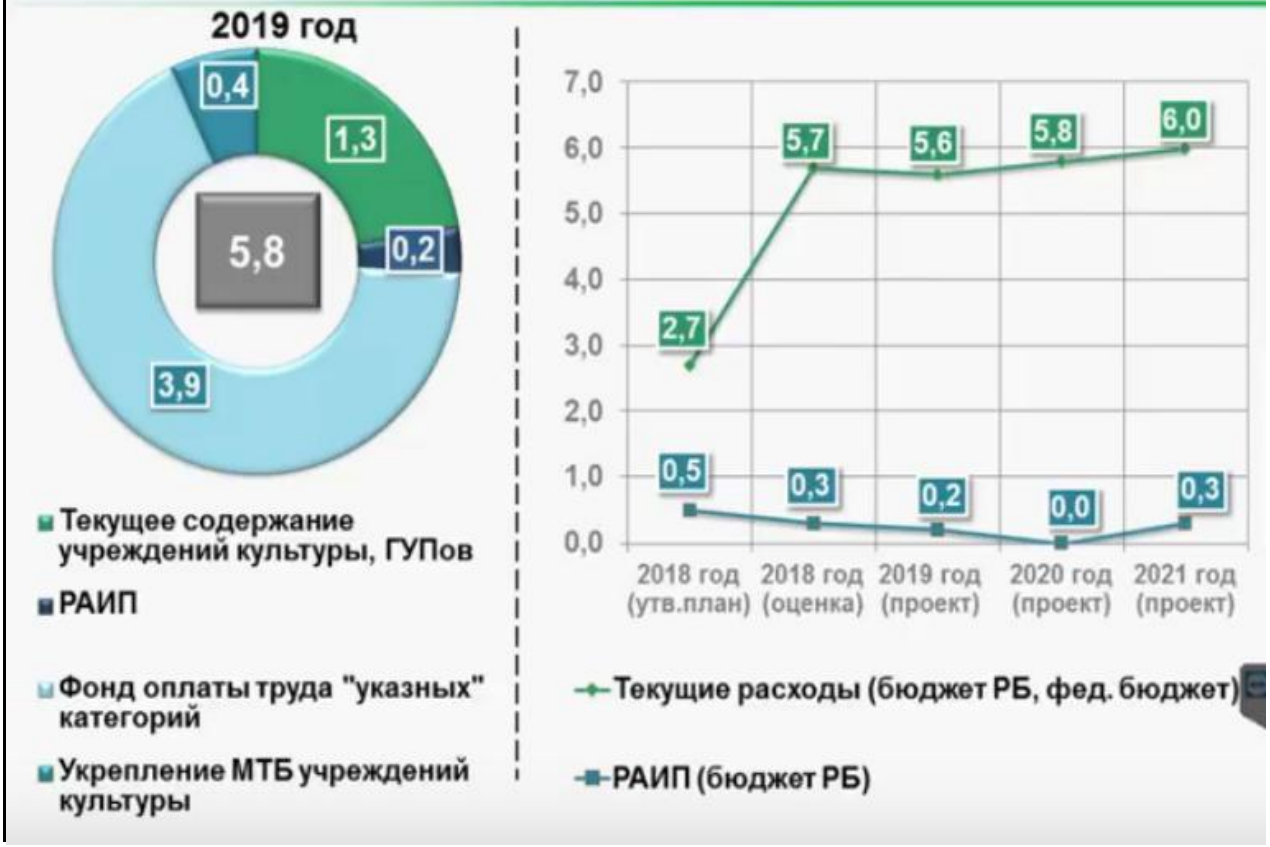

ДОРОЖНОЕ ХОЗЯЙСТВО, млрд. рублей



РЕСПУБЛИКАНСКАЯ АДРЕСНАЯ ИНВЕСТИЦИОННАЯ ПРОГРАММА РЕСПУБЛИКИ БАШКОРТОСТАН, млрд. рублей



СЕЛЬСКОЕ ХОЗЯЙСТВО, млрд. рублей

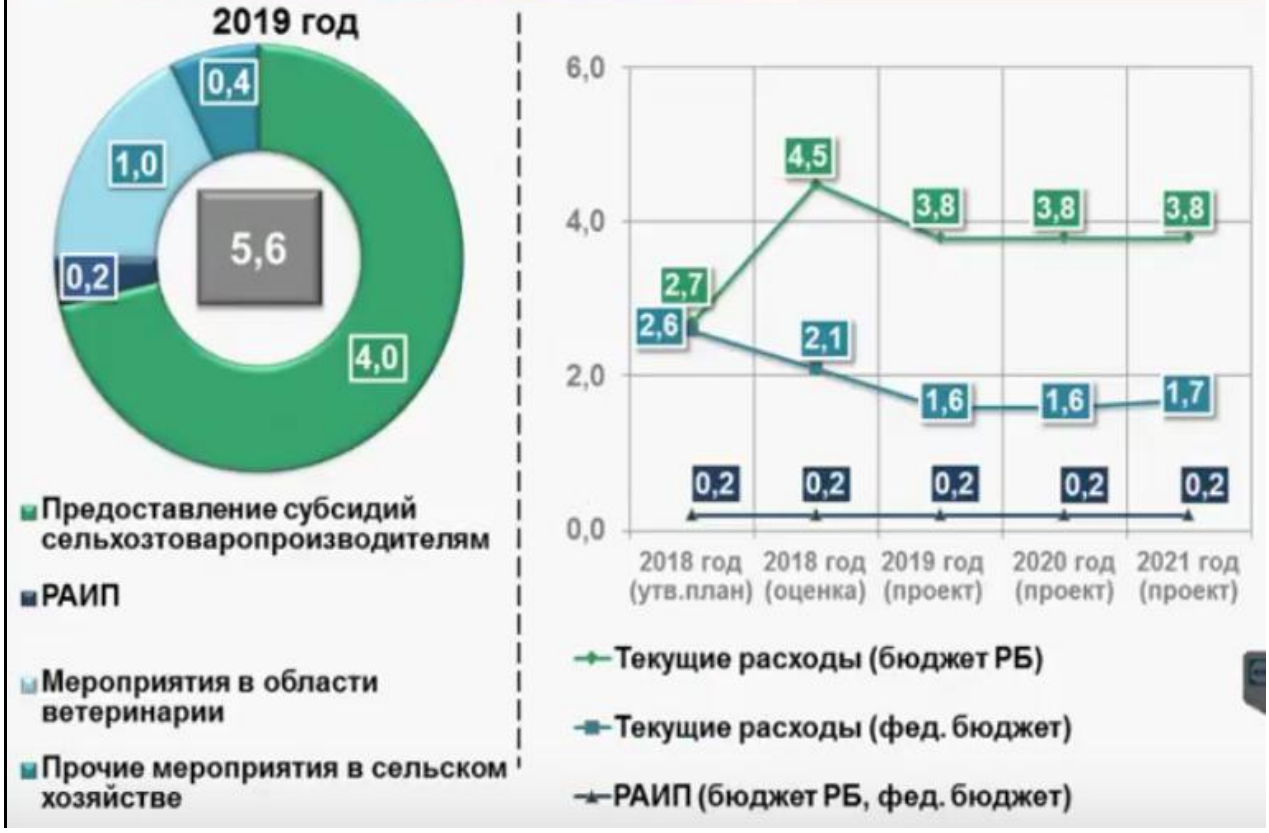

ЖИЛИЩНО-КОММУНАЛЬНОЕ ХОЗЯЙСТВО, млрд. рублей



ОБЕСПЕЧЕНИЕ ЖИЛЬЕМ ОТДЕЛЬНЫХ КАТЕГОРИЙ ГРАЖДАН, млрд. рублей



ОТРАСЛЕВАЯ СТРУКТУРА ПРОЕКТА БЮДЖЕТА РЕСПУБЛИКИ БАШКОРТОСТАН, млрд. рублей



МЕЖБЮДЖЕТНЫЕ ТРАНСФЕРТЫ, млрд. рублей



ПАРАМЕТРЫ БЮДЖЕТА РЕСПУБЛИКИ БАШКОРТОСТАН, млрд. рублей



ДИНАМИКА ДОЛГОВОЙ НАГРУЗКИ РЕСПУБЛИКИ БАШКОРТОСТАН И МЕСТО СРЕДИ СУБЪЕКТОВ РОССИЙСКОЙ ФЕДЕРАЦИИ



ДОЛГОСРОЧНЫЙ БЮДЖЕТНЫЙ ПРОГНОЗ РЕСПУБЛИКИ БАШКОРТОСТАН
«базовый вариант»





ТЕРРИТОРИАЛЬНЫЙ ФОНД ОБЯЗАТЕЛЬНОГО МЕДИЦИНСКОГО СТРАХОВАНИЯ РЕСПУБЛИКИ БАШКОРТОСТАН

О проекте закона Республики Башкортостан «О бюджете Территориального фонда обязательного медицинского страхования Республики Башкортостан на 2019 год и на плановый период 2020 и 2021 годов

Меньшиков Алексей Михайлович

ДИРЕКТОР ТЕРРИТОРИАЛЬНОГО ФОНДА ОБЯЗАТЕЛЬНОГО МЕДИЦИНСКОГО СТРАХОВАНИЯ РЕСПУБЛИКИ БАШКОРТОСТАН

СТРУКТУРА ДОХОДОВ БЮДЖЕТА ТФОМС РБ В 2019 ГОДУ



ОСНОВНЫЕ ИСТОЧНИКИ ПОСТУПЛЕНИЙ НА 2019-2021 ГОДЫ, МЛН. РУБЛЕЙ

Наименование показателей	2018 (оценка)	2019 (проект)	% к 2018	2020 (проект)	2021 (проект)
Безвозмездные поступления, всего в том числе:	48 943,4	50 823,7	103,8	52 813,4	52 813,4
Субвенции ФФОМС на организацию ОМС	47 979,9	49 739,7	116,7	51 729,5	51 729,5
Средства бюджета Республики Башкортостан	283,9	283,9	100,0	283,9	283,9
Прочие межбюджетные трансферты (межтерриториальные расчеты)	700,0	800,0	114,3	800,0	800,0

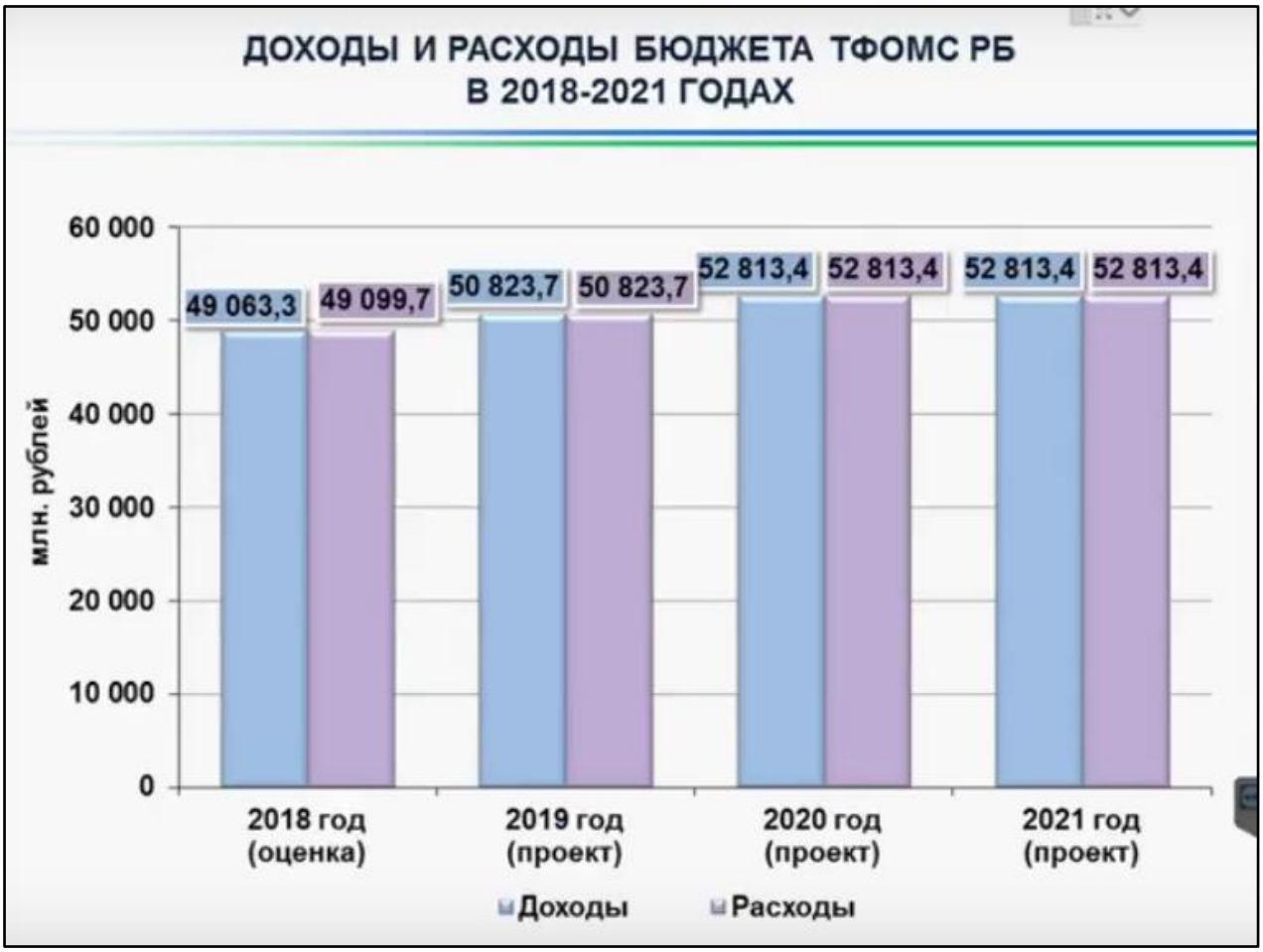
ДОХОДЫ И РАСХОДЫ БЮДЖЕТА ТФОМС РБ
В 2018-2021 ГОДАХ
60 000
50 000
40 000
30 000
20 000
10 000
0
млн. рублей
49 063,3
49 099,7
50 823,7
50 823,7
52 813,4
52 813,4
52 813,4
52 813,4
2018 год (оценка)
2019 год (проект)
2020 год (проект)
2021 год (проект)
Доходы
Расходы


СУБВЕНЦИИ ФЕДЕРАЛЬНОГО ФОНДА ОМС БЮДЖЕТУ ТФОМС РБ
В 2018-2021 ГОДАХ
50 000,0
40 000,0
30 000,0
20 000,0
10 000,0
0,0
млн. рублей
47 979,9
49 739,7
51 729,5
51 729,5
РБ 19 945,2
РБ 20 744,7
РБ 20 744,7
РБ 20 744,7
2018 год (оценка)
2019 год (проект)
2020 год (проект)
2021 год (проект)


СТРУКТУРА РАСХОДОВ БЮДЖЕТА ТФОМС РБ В 2019-2021 ГОДАХ
Содержание ТФОМС РБ 0,5%
Финансовое обеспечение здравоохранения РБ 99,5%